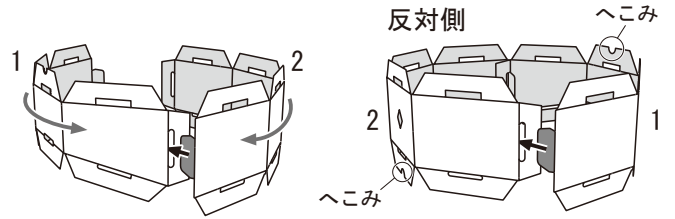
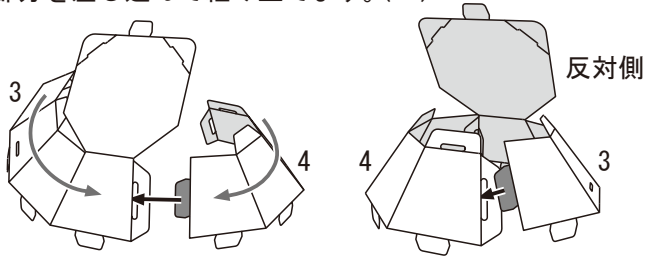


1 1と2をシートから外し、図のように折ってグレーの部分を差し込んで組み立てます。(A)

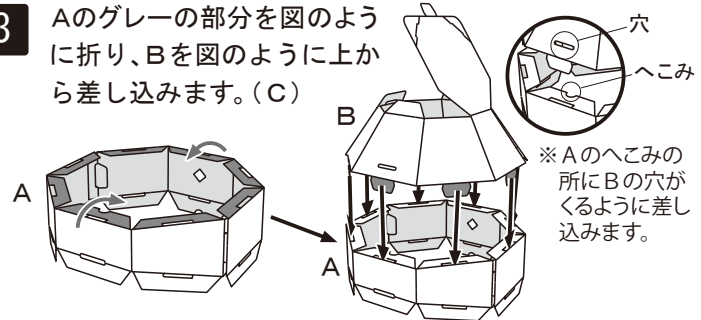


※へこみの位置が、1は上、2は下になるように組み立てます。

2 3と4をシートから外し、図のように折ってグレーの部分を差し込んで組み立てます。(B)

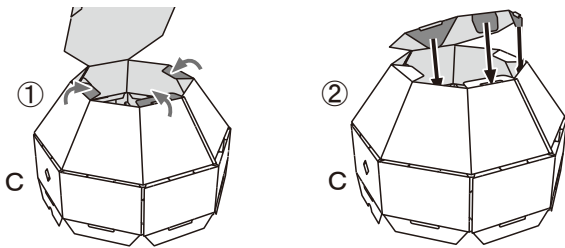


3 Aのグレーの部分を図のように折り、Bを図のように上から差し込みます。(C)

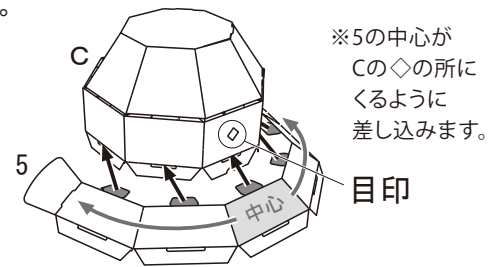


※Aのへこみの所にBの穴がくるように差し込みます。

4 ①Cのグレーの部分を折ります。
②Cのグレーの部分を折り、図のように差し込みます。

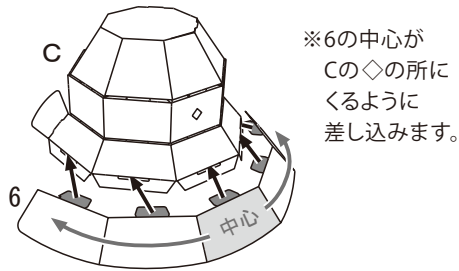


5 5をシートから外して折り、グレーの部分をCに差し込みます。



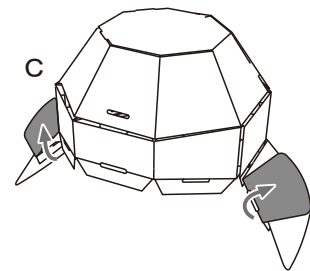
※5の中心がCの◇の所にくるように差し込みます。

6 6をシートから外して折り、グレーの部分をCに差し込みます。

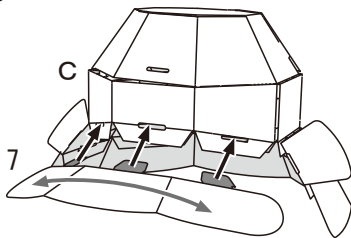


※6の中心がCの◇の所にくるように差し込みます。

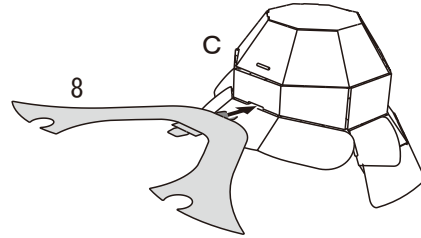
7 Cのグレーの部分を図のように外側に折ります。



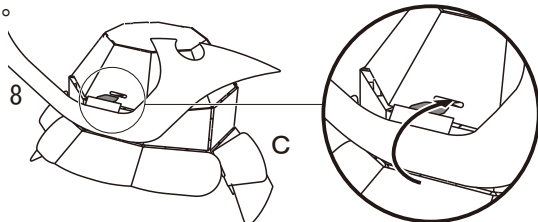
8 7をシートから外して折り、グレーの部分をCに差し込みます。



9 8をシートから外し、グレーの部分をCに差し込みます。



10 8を起こすようにして折り、グレーの部分をCに差し込みます。



11 完成です。

